

Liste des centres de radiologie* de Charente-Maritime

► Si vous souhaitez passer une mammographie dans un autre département, contactez-nous au 05 46 90 17 22

Depuis le 1^{er} janvier 2019,

Lucide
Dépistage pour tous

est devenue site territorial de Charente-Maritime de

DÉPISTAGE
DESCANCERS
Centre de coordination
Nouvelle-Aquitaine

14 SEP. 2022

Drs BENOIS Axelle, JOUHANNEAUD-LINET Anne
Centre Hospitalier - Radiologie
Rue du Docteur Schweitzer
17000 **LA ROCHELLE**
05.46.45.51.89

Drs AUBRET Magali, BLONDEAU Cécile, BONNARD WATTEL Axelle, DUSSOUIL Dominique
Centre Hospitalier - Radiologie
1 Avenue Béliçon
17300 **ROCHEFORT**
05.46.88.53.50

Drs GAUTREAU Christelle, GUERIN Pierre, PAGES Viviane
IRSA - Clinique Pujos - 1 Rue Toufaire
17300 **ROCHEFORT**
05.46.67.88.88
site internet : www.irsa-imagerie.com

Dr BOULINGUEZ Arnaud
24 Route de Boyardville
17550 **DOLUS D'OLERON**
05.86.87.01.10
site internet : www.radiologie-ile-oleron.fr

Drs BEN KADDOUR Kamilia, RASSCHAERT Jean-Luc
Centre Hospitalier - Radiologie
20 Avenue de St Sordelin
17640 **VAUX SUR MER**
05.46.39.52.15

Drs AUBERT Isabelle, CHAUVET Patrick, DAL-ZOVO Raphaël, LE BRUN Bernard, MADJOUR Ahmed, MARCHETTI Justin, ROLAND Sylvain, VIDAL Antoine
Imagerie Médicale Royan Atlantique
41 Avenue Daniel Hedde 17200 **ROYAN** **05.46.05.47.43**

Clinique Pasteur - 222 Avenue de Rochefort 17200 **ROYAN** **05.46.22.24.44**

8 Rue des Entrepreneurs 17320 **MARENNES** **05.46.85.00.27**
site internet : www.radiologie-royan.fr

Drs BAILLY GLATRE Anne, BELLAUD Michel, BONNEAU Gaëlle, BUREAU Michel, GOMBERT Annick, LEBERT Henri-Pierre, RETY Rosemonde, ROUX-DESSARPS Stéphane, TEOLI Camille
IRSA - Centre de Sénologie
36 Rue du Moulin des Justices 17138 **PUILBOREAU (près de LA ROCHELLE)** **05.46.67.88.88**

10-12 Av du Gal De Gaulle 17410 **ST MARTIN DE RE** **05.46.09.40.62**

46 Ter Rue Audry de Puyravault 17700 **SURGERES** **05.46.07.33.33**
site internet : www.irsa-imagerie.com

Drs CHENESSEAU Bertrand, ROLLET J-Claude
Imagerie des Côteaux
8 Rue de la Roue - Bât B
17100 **SAINTES**
05.46.74.11.22
site internet : www.ris17.fr

Drs GEOFFROY Philippe, JOLY-GEOFFROY Carole
Saintonge Imagerie Médicale
22 bis rue Montlouis
17100 **SAINTES**
05.46.74.25.26

Drs LECOMTE Jean-Christophe, NAHHAS Fahed
Centre Hospitalier - Radiologie
11 Bd Ambroise Paré
17100 **SAINTES**
Prise de RDV par le site **DOCTOLIB**
Si vous n'avez pas internet, contactez le **05.46.95.15.05**

Drs MENUET Fanny, MISSENERD Louise
Centre Hospitalier - Radiologie
4 rue Winston Churchill
17500 **JONZAC**
05.46.48.75.17

Dr VERGEZ Laurence
Centre d'Imagerie de Haute Saintonge
23 Avenue de L'Europe
17500 **ST GERMAIN DE LUSIGNAN**
05.46.48.00.20

Questions fréquentes

Liste établie le 30/05/2022
* pour le dépistage organisé

* Qu'est-ce qu'un examen mammographique de dépistage ?

Cet examen consiste en une radiographie des deux seins (mammographie), avec deux clichés par sein.

* Quelle est la prise en charge pour cet examen ?

Pour cet **examen mammographique** de dépistage, vous n'aurez à effectuer **aucune avance de frais** (à titre indicatif, le prix d'une mammographie est de 66,42 euros).

* Quelle est la prise en charge en cas d'examens complémentaires ?

Si votre médecin juge nécessaire de réaliser d'autres examens indispensables au diagnostic (**échographie, IRM, ...**), ils ne seront **pas pris en charge par le dépistage**, mais vous serez remboursés **par votre Caisse d'Assurance Maladie** comme un acte médical habituel.

* Quels sont les avantages et les inconvénients du dépistage ?

En détectant un cancer du sein plus tôt, le dépistage **augmente les chances de guérison** et permet des soins moins lourds. Comme tout examen médical, le dépistage présente aussi des inconvénients. Ainsi, dans l'état actuel des connaissances scientifiques, il n'est pas possible de distinguer les cancers qui vont évoluer, qui sont les plus fréquents, de ceux qui n'évolueront pas ou peu (10% à 20% des cancers détectés). C'est ce qu'on appelle le surdiagnostic. Par précaution, il est proposé de traiter l'ensemble des cancers diagnostiqués.

Pour tout savoir sur la mammographie et mieux comprendre les avantages et les inconvénients du dépistage, l'Institut National du Cancer met à votre disposition une information complète sur : e-cancer.fr.

Vous pouvez également poser vos questions en appelant **CANCERINFO 0 805 123 124** (appel gratuit) ou en Charente-Maritime au **05 46 90 17 22**.




Votre mairie se mobilise pour le dépistage du cancer du sein


A l'occasion de la mobilisation mondiale "Octobre Rose", votre mairie s'associe au Centre Régional de Coordination des Dépistages des Cancers de Nouvelle-Aquitaine pour lutter contre le cancer le plus mortel chez la femme.

1 femme sur 8

Au cours de sa vie, **1 femme sur 8** sera touchée par la maladie. Le cancer du sein est le cancer **le plus fréquent chez la femme** avec **59 000 nouveaux cas** chaque année en France.

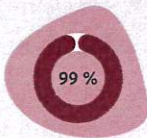


Mammographie



Cet examen est un **moyen efficace** pour diminuer le nombre de décès et de traitements lourds. **Dès 50 ans**, le CRCDC-NA vous envoie une **invitation tous les 2 ans**. Détectés à temps, **9 cancers du sein sur 10 se guérissent**.

Si un cancer du sein est détecté à temps les chances de survie à 5 ans sont de **99%**.



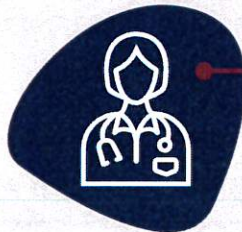
Le dépistage organisé du cancer du sein est **pris en charge à 100%**, sur invitation.

Un dépistage de qualité

Dans le cadre du programme national, le **dépistage organisé** comprend un **examen clinique** et une **mammographie** réalisés par un **radiologue agréé**. Les clichés jugés normaux ou bénins sont relus par un **second radiologue expert**, pour une double sécurité : c'est la **"double lecture"**.

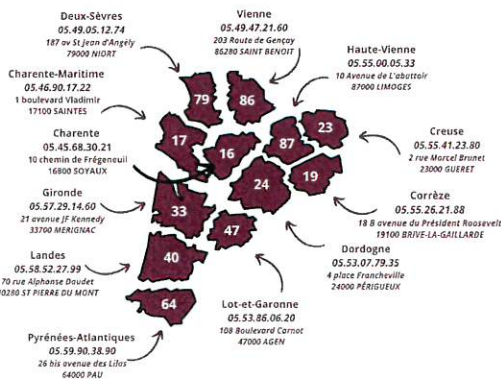


A qui s'adresser ?



Pour réaliser votre **dépistage**, prenez rendez-vous avec un **centre de radiologie agréé**. Pour en savoir plus sur les **modalités** de dépistage adaptées à votre cas, rapprochez-vous de votre **médecin généraliste, gynécologue, sage-femme, radiologue** ou de votre **CRCDC**.

Plus d'infos: <https://cancersdusein.e-cancer.fr/>



Vivez sereine

Le dépistage du cancer du sein,
de 50 à 74 ans, c'est tous les 2 ans



Check list

- ✓ Passer chez le primeur
- ✓ RDV mammographie
- ✓ Aller chez le coiffeur
- ✓ Gym avec les copines



**DÉPISTAGE
DESCANCERS**

Centre de coordination
Nouvelle-Aquitaine